



Αστάρι για εφαρμογή με ρολό και σπάτουλα για παρκέ με βάση νερού.

- Μειώνει το κόλλημα ακμών
- Ενδείκνυται για ανακαίνιση και νέα τοποθέτηση
- Καλή σχέση κόστους/απόδοσης
- Ασφαλής και εύκολη επεξεργασία




#### Περιοχή χρήσης:

Ενδείκνυται για όλους τους ανοιχτόχρωμους ευρωπαϊκούς τύπους ξύλου π.χ. δρυς, σφεντάμι, σημούδα, μελία, ερυθρελάτη. Σε περίπτωση αμφιβολίας απαιτείται επικοινωνία με το εργοστάσιο. Μειώνεται το κόλλημα ακμών που προκαλείται από τα βερνίκια νερού.



### Δεδομένα προϊόντων

Αρ. είδους  
11518

		
5 l	4	128
10 l	-	60

Στερεά σώματα

29 ±2%

Χρόνος στεγνώματος

20 ±2s

Αποθήκευση και μεταφορά

12 μήνες μέγιστη διάρκεια αποθήκευσης. Δεν είναι επικίνδυνο υλικό κατά ADR. Αποθήκευση και μεταφορά στους +5 έως +25°C. Προστατεύστε από παγετό.

GISCODE

W2+

2004/42/CE

Οριακή τιμή ΕΕ για το προϊόν (Κατ. A/i): 140g/l (2010). Αυτό το προϊόν περιέχει κατά μέγιστο 49g/l VOC.



### Υποδείξεις επεξεργασίας

- Η επιφάνεια θα πρέπει να έχει λειανθεί κατάλληλα. Το δάπεδο πρέπει να είναι στεγνό και χωρίς τυχόν παλαιές επιστρώσεις, λάδι, λίπος, κερι, σιλικόνη, σκόνη λείανσης και άλλες ακαθαρσίες.
- Οι βέλτιστες συνθήκες επεξεργασίας κυριαρχούν σε θερμοκρασία δωματίου +15°C έως +25°C, θερμοκρασία δαπέδου +15°C έως +22°C, σχετ. υγρασία αέρα 40% - 75%, θερμοκρασία υλικού +18°C - +25°C, μέγ. υγρασία ξύλου 12%, αερίστε επαρκώς τους χώρους εργασιών.
- Για την αποτροπή ζημιών στο παρκέ κατά την επεξεργασία επιδιώξτε τις συνθήκες χώρου που αναμένονται για τη χρήση κατά μέσο όρο στο έτος.
- Μη ρίξετε το υλικό στο δάπεδο, χρησιμοποιήστε κουβά σφράγισης LOBATOOL.
- Ανακατέψτε καλά το υλικό.
- Λάβετε υπόψη τους γενικούς και ειδικούς για το προϊόν κανόνες ασφάλειας εργασίας. Πιο λεπτομερείς υποδείξεις θα βρείτε ανάλογα με το GISCODE στις οδηγίες χρήσης στην ιστοσελίδα [www.wingis-online.de](http://www.wingis-online.de).

### Συσκευή επάλειψης / Κατανάλωση υλικού

LOBATOOL Ρολό Universal 100 ή LOBATOOL Ρολό Microfaser 100-120 / 100-120 ml/m<sup>2</sup>  
LOBATOOL Σπάτουλα / περ. 60ml/m<sup>2</sup> (16m<sup>2</sup>/l) (2 φορές σταυρωτά).

### Ενδιάμεσο γυαλοχάρτισμα

Το αστάρι δεν χρειάζεται ενδιάμεσο γυαλοχάρτισμα.

### Χρόνος στεγνώματος

- Το δεύτερο βερνίκωμα το νωρίτερο μετά από περ. 60 λεπτά με εφαρμογή ρολού, με εφαρμογή σπάτουλας μετά από 30 λεπτά, ωστόσο εντός 24 ωρών.
- Σε περίπτωση καθυστέρησης στεγνώματος περιμένετε έως ότου στεγνώσει πλήρως.

### Βερνίκια κατάλληλα για δεύτερο βερνίκωμα:

Κανονική καταπόνηση:

- WS Life.

Έως έντονη καταπόνηση:

- Viva.
- WS EasyFinish.

Έως ιδιαίτερα έντονη καταπόνηση:

- 2K Fusion.
- WS 2K Duo.
- 2K Supra<sup>A.T.</sup>
- 2K UltraSport.

### Υποδείξεις επεξεργασίας

---

#### Χρήση:

- Προετοιμάστε κατάλληλα και το υπόστρωμα.
- Περάστε με ρολό το αστάρι σε παχιά στρώση.
- Στέγνωμα.
- Περάστε με ρολό βερνίκι νερού LOBADUR<sup>®</sup>.

#### Εναλλακτική εφαρμογή με σπάτουλα:

Χρησιμοποιείται μόνο σε δρυ, μελία. Χρησιμοποιήστε μόνο ρολό σε επιβαρυμένα παλαιά δάπεδα και δάπεδα με αρμούς.

- Προετοιμάστε κατάλληλα το υπόστρωμα
- Σπατουλάρετε το VivaPrime (περίπου 40 ml/m<sup>2</sup>).
- Στέγνωμα.
- Σπατουλάρετε σταυρωτά το VivaPrime (περίπου 20 ml/m<sup>2</sup>)
- Στέγνωμα περίπου 30 λεπτά.
- Περάστε με ρολό βερνίκι νερού LOBADUR<sup>®</sup>.



### Γενικές υποδείξεις

**Καθαρισμός των συσκευών εργασίας:** Καθαρίστε τις συσκευές εργασίας αμέσως με νερό.

**Χρόνος στεγνώματος:** Οι αναφερόμενοι χρόνοι στεγνώματος ισχύουν στους +20°C και σχετική υγρασία αέρα 50%, καθώς και με προσεκτικό αερισμό των χώρων εργασίας, χωρίς ρεύματα αέρα. Οι χαμηλότερες θερμοκρασίες, η υψηλότερη σχετ. υγρασία, ο κακός αερισμός οδηγούν σε καθυστερήσεις στεγνώματος. Πριν από την επίτευξη της τελικής σκληρότητας μην καθαρίζετε με υγρά μέσα και μην τοποθετείτε μοκέτες. Για την κάλυψη της επιφάνειας πριν την επίτευξη της τελικής σκληρότητας χρησιμοποιήστε LOBATool Cover 400. Στοιχεία ειδικά για το προϊόν βρίσκονται στις εκάστοτε τεχνικές πληροφορίες.

**Χρήση ασταριού ή δομή μόνο με βερνίκι:** Η χρήση ασταριού αυξάνει την ασφάλεια επεξεργασίας και εξασφαλίζει επιφάνεια χωρίς ανωμαλίες και λωρίδες, σχεδόν ανεξάρτητα από τον τύπο ξύλου. Περισσότερες λεπτομέρειες βρίσκονται στον κατάλογο τύπων ξύλου LOBA στον τρέχοντα κατάλογο προϊόντων.

**Κόλλημα ακμών:** Τα συστήματα βαφής βάσεως νερού παρουσιάζουν γενικά τάση για κόλλημα ακμών. Για να αποκλειστούν οι ανομοιόμορφα διατεταγμένοι αρμοί με το επακόλουθο κόλλημα των στοιχείων είναι σκόπιμα διάφορα μέτρα: Κόλληση σταθερά έναντι ώθησης ή ελαστικά των στοιχείων παρκέ, προσεκτική πλήρωση των αρμών, χρήση κατάλληλων ασταριών όπως π.χ. LOBADUR<sup>®</sup> WS EasyPrime, προεπεξεργασία των πλευρών των αυλακιών σε συμπαγείς ξύλινες σανίδες με κερι συμβατό με το βερνίκι πριν από την τοποθέτηση. Η λήψη μέτρων τα οποία διατηρούν σταθερό το κλίμα του χώρου, ιδιαίτερα την υγρασία αέρα. (Συνιστάται προσεκτική ενημέρωση του πελάτη). Ιδιαίτερα ευάλωτα είναι τα παλαιά δάπεδα με κόλλες που ήδη παρουσιάζουν ζημιά ή είναι ασταθείς, οι ελαστικά κολλημένες ή καρφωμένες σανίδες παρκέ, τα ξύλινα δάπεδα με σανίδες, οι ξύλινες επενδύσεις δαπέδων, τα δάπεδα λαμινέ, τα παρκέ πάνω σε θέρμανση δαπέδων, τα ξύλα με σύντομο χρόνο αλλαγής υγρασίας όπως για παράδειγμα οξιά, σφεντάμι.

**Αλληλεπιδράσεις:** Τα υλικά που περιέχουν πλαστικοποιητές όπως π.χ. υποστρώματα μοκετών, πόδια επίπλων, ροδάκια καρεκλών, ελαστικές κόλλες παρκέ ή συναρμολόγησης μπορεί προκαλέσουν μαλάκωμα και αποχρωματισμό. Αποθέσεις σε αρμούς μπορεί να αποτελέσουν αιτία για προβλήματα στην αφή και στην εμφάνιση. Επιβαρύνσεις με βαφές μαλλιών, ελαστικά καουτσούκ αυτοκινήτων, μοτοσικλετών, ποδηλάτων και παρόμοιων μπορούν να προκαλέσουν μόνιμους, μη αναστρέψιμους αποχρωματισμούς της επιφάνειας.

Οι πληροφορίες σε αυτό το έγγραφο και όλες οι περαιτέρω υποδείξεις και συστάσεις, τις οποίες παρέχουμε ως συμβουλές στο χρήστη, είναι αποτέλεσμα της έως τώρα πείρας και αναφέρονται σε τυπικές συνθήκες. Λόγω των πολύπλευρων δυνατοτήτων εφαρμογής και συνθηκών επεξεργασίας δεν απαλλάσσουμε το χρήστη από το να προβεί σε δοκιμές ο ίδιος ή από το να λάβει τεχνικές συμβουλές μέσω επικοινωνίας με το Τμήμα τεχνικής εφαρμογής LOBA. Πρέπει να λαμβάνονται υπόψη οι συστάσεις των κατασκευαστών των επιστρώσεων και τα ισχύοντα πρότυπα. Η δική μας ευθύνη καθορίζεται αποκλειστικά από τους Γενικούς Όρους Συναλλαγών μας και δεν διευρύνεται ούτε μέσω αυτής της πληροφορίας ούτε μέσω της παροχής συμβουλών από εμάς. Με την κυκλοφορία νέων τεχνικών πληροφοριών οι παλαιές τίθενται εκτός ισχύος.

Οι λέξεις και τα σύμβολα που φέρουν το σήμα <sup>®</sup> σημαίνουν δικαιώματα μάρκας που είναι κατοχυρωμένα και προστατευμένα τουλάχιστον στην περιοχή Γερμανία.

